

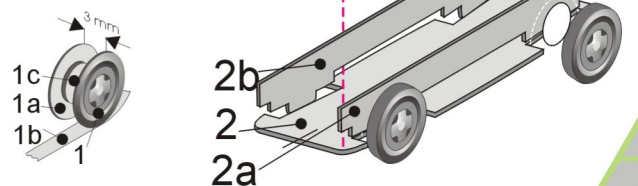
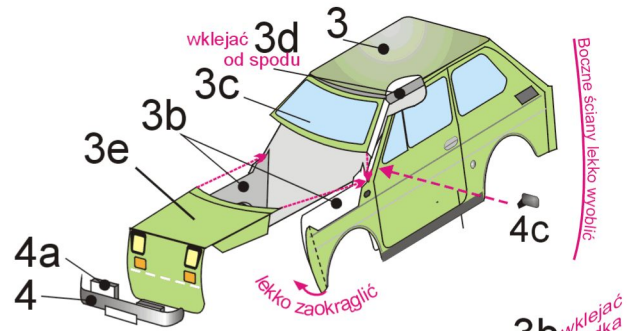

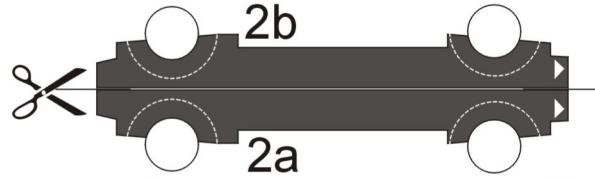
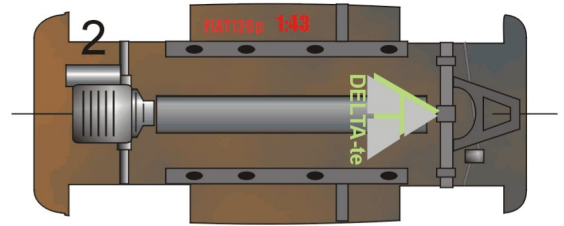

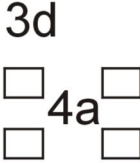
Model Polskiego Fiata 126 w podziale samochodowej 1:43.
 Po uważnym obejrzeniu instrukcji i dopasowaniu "w myśli" wszystkich części jego wykonanie nie sprawi żadnych trudności.

Krawędzie zaznaczone
 - - - - bigować i zaginać "na ostro",
 (-- zaginać "na okrągło".

Części naklejone na teksturę wycinać dopiero po całkowitym wyschnięciu kleju (min. 12 godzin).

naklejać na teksturę 0,7--0,8 mm

krawędź fazować (ściąć skośnie)



FIAT 126p

1:43

